

# Cuenta institucional



# MENDELEY



# Cuenta institucional con Mendeley

Con el fin de activar su cuenta de mendeley edición institucional, siga estos pasos.

Ingrese al portal web del Sistema de Bibliotecas seleccione Recursos de información >> Recursos electrónicos.



The screenshot displays the website interface for the Universidad de los Andes library system. At the top, there is a navigation bar with links for 'Volver a Institucional', 'Extras', 'Reserva de salas de estudio', 'Domicilios', 'Contáctenos', 'FAQ's', 'Enlaces rápidos', and 'Iniciar sesión'. Below this, a blue header contains the university logo and the text 'Sistema de Bibliotecas'. A secondary navigation bar includes 'Recursos de Información', 'Servicios', 'Bibliotecas y salas', 'Biblioteca Pública', 'Cultura', and 'Quiénes somos'. A dropdown menu is open under 'Recursos de Información', listing: 'Descubridor', 'Catálogo público', 'Recursos electrónicos', 'Repositorio Institucional', 'Ebooks y revistas AtoZ', and 'Revistas Uniandes'. The main content area features a video player with a blue overlay that reads 'Recursos de información'. The video shows a person's hands using a laptop and a smartphone on a desk in a library setting.

Búsqueda por nombre y dar clic en el enlace de Mendeley.

Universidad de los Andes | Sistema de Bibliotecas

Recursos de información | Servicios | Bibliotecas y salas | Biblioteca pública | Quiénes somos

Nombre:

Tipo: Listado alfabético

Categoría: todo


Tipo de acceso: todo

Alfabético

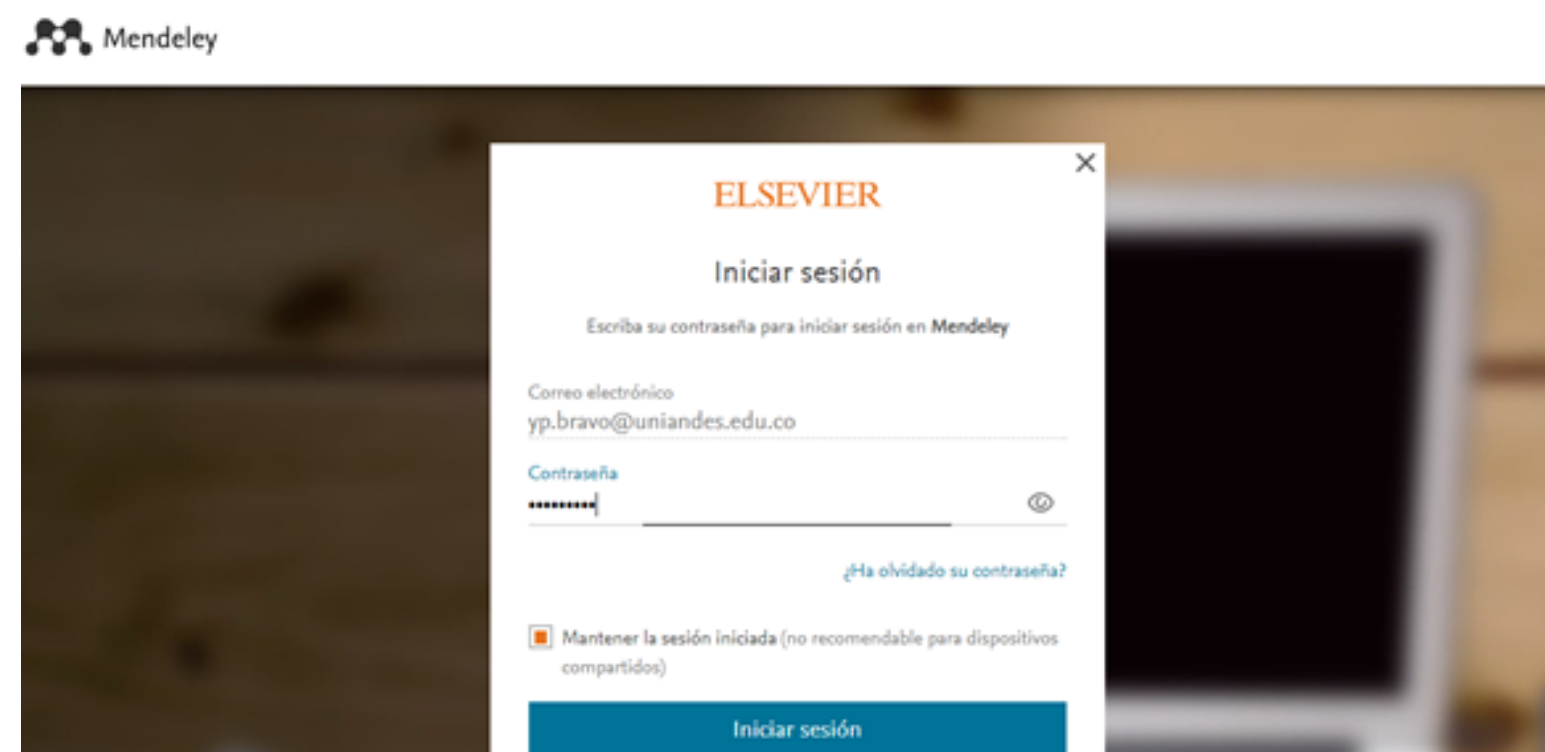
A B C D E F G H I J K L M N Ñ O P Q R S T U V W X Y Z TODO

MENDELEY

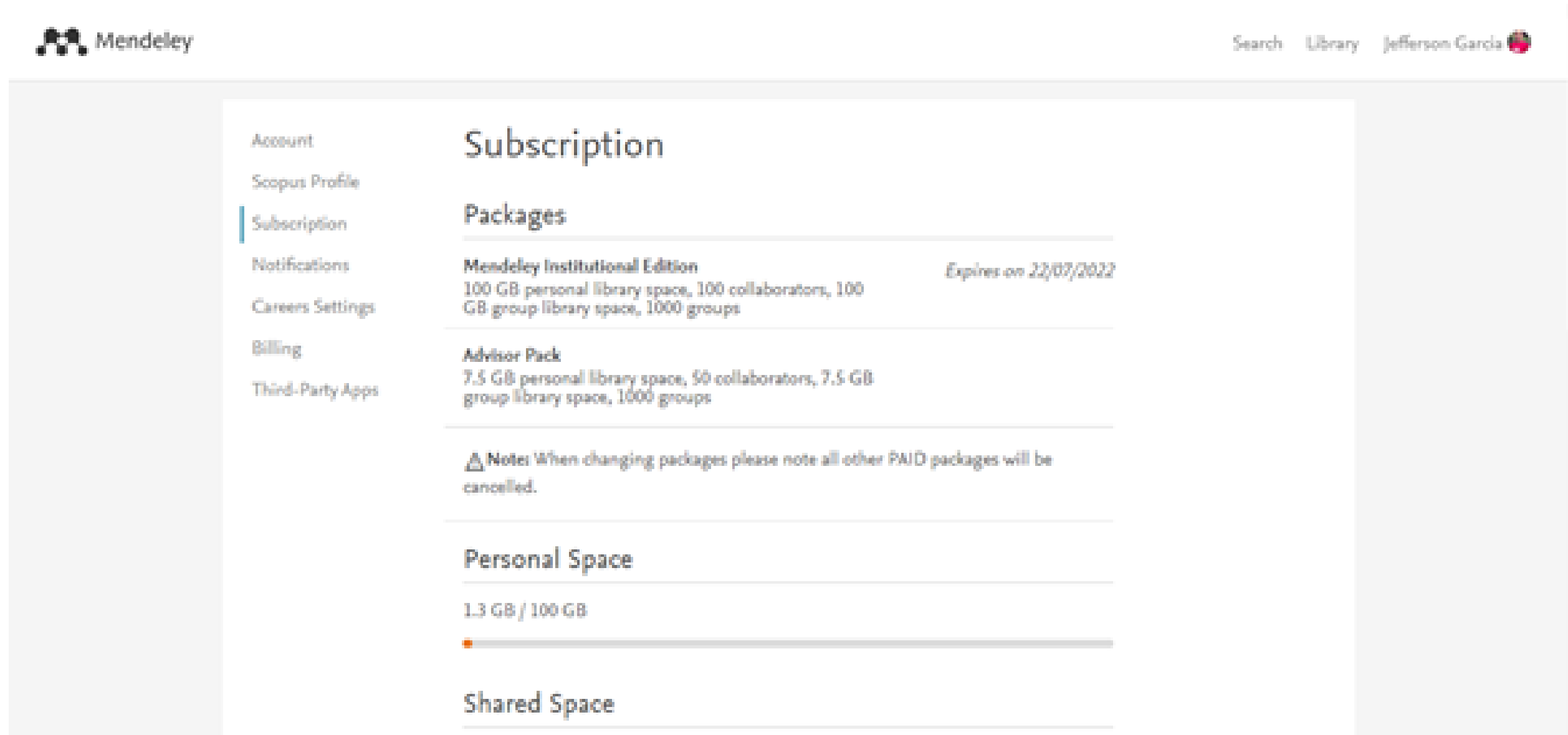
La creación de la cuenta con nuestra cuenta institucional, permite hasta 100 GB de almacenamiento en lugar de 26B con la cuenta gratuita.



Iniciar sesión con la cuenta institucional.



Una vez realice la apertura de su usuario con el correo institucional, puede verificar la vigencia dando clic en su nombre que estará ubicado en la parte superior derecha >> Settings & privacy >> Subscription



The screenshot shows the Mendeley user interface. At the top left is the Mendeley logo. At the top right, there are links for 'Search', 'Library', and the user's name 'Jefferson Garcia' with a profile picture. On the left side, there is a navigation menu with options: 'Account', 'Scopus Profile', 'Subscription' (which is highlighted with a blue bar), 'Notifications', 'Careers Settings', 'Billing', and 'Third-Party Apps'. The main content area is titled 'Subscription' and contains a section for 'Packages'. It lists two packages: 'Mendeley Institutional Edition' with details '100 GB personal library space, 100 collaborators, 100 GB group library space, 1000 groups' and an expiration date 'Expires on 22/07/2022'; and 'Advisor Pack' with details '7.5 GB personal library space, 50 collaborators, 7.5 GB group library space, 1000 groups'. Below the packages, there is a note: 'Note: When changing packages please note all other PAID packages will be cancelled.' At the bottom, there are sections for 'Personal Space' showing '1.3 GB / 100 GB' with a progress bar, and 'Shared Space'.

**Para renovar su cuenta, repita estos pasos y podrá continuar utilizando los beneficios de Mendeley.**

[biblioteca.uniandes.edu.co](http://biblioteca.uniandes.edu.co)

